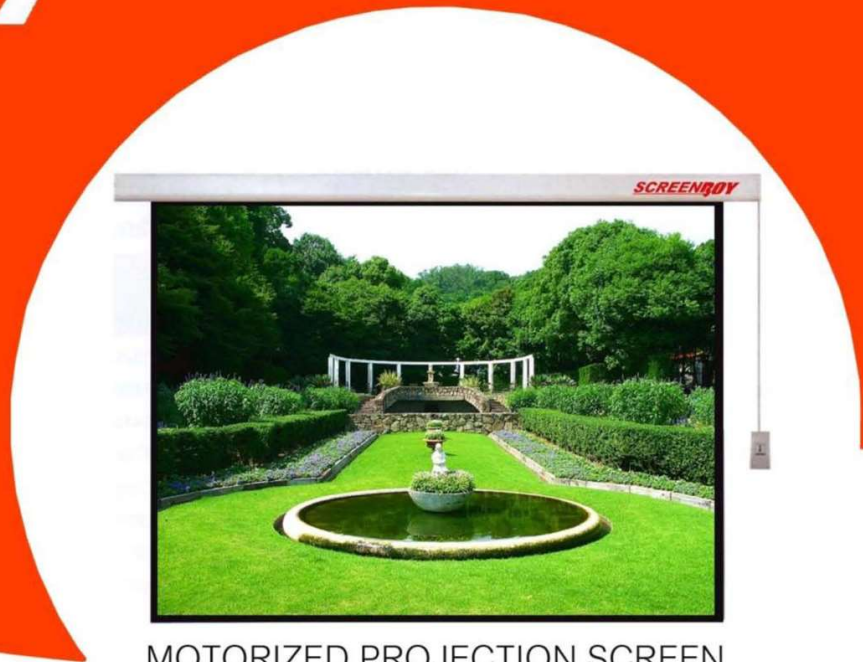



SCREENBOY



MOTORIZED PROJECTION SCREEN



WALL PROJECTION SCREEN



TRIPOD SCREEN

MOTORIZED SCREEN

Size HxW		Normal Diagonal	
cm.	in./ft.	cm.	in./ft.
160 x 212	63" x 83"	254	100"
183 x 244	72" x 96"	305	120"
244 x 305	96" x 120"	381	150"
457 x 610	181 x 240	768	300"

WALL SCREEN

Size HxW		Normal Diagonal	
cm.	in./ft.	cm.	in./ft.
180 x 180	70" x 70"	-	-
213 x 213	84" x 84"	-	-
244 x 244	8' X 8'	-	-
160 x 212	63" x 83"	254	100"
183 x 244	72" x 96"	305	120"
244 x 305	96" x 120"	381	150"

TRIPOD SCREEN

Size HxW		Normal Diagonal	
cm.	in./ft.	cm.	in./ft.
180 x 180	70" x 70"	-	-
213 x 213	84" x 84"	-	-
244 x 244	8' X 8'	-	-
160 x 212	63" x 83"	254	100"
183 x 244	72" x 96"	305	120"
244 x 305	96" x 120"	381	150"



อุปกรณ์เสริม




Wireless Remote Control
ชุดรีโมทคอนโทรล



ซ่อนจอ

คุณสมบัติเฉพาะ MOTORIZED PROJECTION SCREEN

- เป็นจอรับภาพแบบชนิดควบคุมการขึ้นลงของจอภาพ และม้วนเก็บด้วยมอเตอร์ไฟฟ้า
- มอเตอร์ไฟฟ้า เป็นชนิดที่สามารถหมุนย้อนกลับได้ ซึ่งสามารถควบคุมการหยุดของจอได้ทุกตำแหน่งและจะหยุดอัตโนมัติเมื่อขึ้นสุดหรือลงสุด
- มีสวิทช์เพื่อควบคุมการขึ้นลงและการหยุดของจอภาพได้ทุกตำแหน่ง
- เนื้อจอสีขาว ชนิด Matt White (Gain 1.0) ทำจากวัสดุ Fiber Glass ด้านหลังเคลือบสีดำทนต่อการฉีกขาด ป้องกันติดไฟ และสามารถทำความสะอาดได้
- กระจกจอออกแบบให้สามารถติดตั้งกับผนังหรือเพดาน
- ใช้ไฟฟ้า 220 Volt 50 Hz
- มี Wireless Remote Control เป็นอุปกรณ์เสริม



คุณสมบัติเฉพาะ WALL PROJECTION SCREEN

- เป็นจอรับภาพแบบแขวนม้วนม้วนเก็บ สามารถติดตั้งกับผนังเพดานได้
- เหมาะสำหรับใช้งานหนัก
- เนื้อจอติดกับแกนเหล็กและใช้ระบบลูกปืนกลม (Roller Lock) ล็อกแกนหมุนเพื่อป้องกันการติดยึด
- ในการดึงเนื้อจอลงหรือม้วนเก็บในกระจกจอ ส่วนล่างของผ้าจอม้วนกับแกนดึงและเย็บด้วยตะเข็บ 2 เส้นเพื่อทนต่อการดึง
- เนื้อจอสีขาว ชนิด Matt White (Gain 1.0) ทำจากวัสดุ Fiber Glass ด้านหลังเคลือบสีดำทนต่อการฉีกขาด ป้องกันติดไฟ และสามารถทำความสะอาดได้
- กระจกจอออกแบบให้สามารถติดตั้งกับผนังหรือเพดาน



คุณสมบัติเฉพาะ TRIPOD PROJECTION SCREEN

- เป็นจอรับภาพแบบขาตั้งและจอภาพม้วนเก็บในกล่องจอทำด้วยโลหะเหมาะสำหรับใช้งานหนัก
- ขอดึงจอรับภาพเป็นแบบสามขาทำด้วยโลหะแข็ง สามารถกางออกหรือหดเก็บได้ มีเสาขาตั้ง
- เนื้อจอสีขาว ชนิด Matt White (Gain 1.0) ทำจากวัสดุ Fiber Glass ด้านหลังเคลือบสีดำทนต่อการฉีกขาด ป้องกันติดไฟ และสามารถทำความสะอาดได้
- ขาตั้งจอทำด้วยเหล็กแข็ง สามารถดึงขึ้นหรือลดลงได้ โดยมีตัวล็อกเพื่อบังคับให้ความสูงของเสาอยู่คงที่ตามที่ต้องการ
- ตัวกล่องจอรับภาพยึดติดกับเสา ขาตั้งจอด้วยตัวล็อก ซึ่งจะล็อกได้อย่างแน่นไม่หลุดง่าย
- ตัวกล่องจอสามารถถอดแยกออกจากเสาขาตั้งจอได้ โดยการปลดตัวล็อก
- ตัวกล่องจอรับภาพยึดติดกับเสาขาตั้งจอ โดยกล่องจอรับภาพสามารถปรับขึ้นหรือลงได้ เพื่อให้ได้ขนาดจอรับภาพที่ต้องการ โดยมีตัวล็อกติดอยู่กับเสาขาตั้งจอ เพื่อใช้การดึงจอภาพให้ตั้งและล็อกเข้ากับเสาขาตั้งจอ ทำให้มั่นใจว่าจอภาพจะตั้งตลอดเวลาการใช้งาน
- มีระบบ fingertip tension lock ที่ทำให้จอภาพได้ตั้งเรียบและม้วนเก็บได้อย่างเรียบร้อย
- มี Keystone Eliminator เพื่อไม่ให้เกิดภาพเป็นรูปสี่เหลี่ยมคางหมู
- มีระบบ Can Lock แกนหมุนป้องกันจอไม่ให้ถูกดึงหลุดออกจากแกนหมุน



***คุณสมบัติและการออกแบบ อาจมีการเปลี่ยนแปลงได้โดยมีต้องแจ้งให้ทราบล่วงหน้า